



NOCTURNO®

DESIGN BLOG

USO LIBRE
MOLDE FORRO MÁQUINA BORDADORA
JANOME MC550E

PUEDES UTILIZAR ESTE MOLDE PARA HACER
COSAS PARA TI O PARA VENDER.
ESTE MOLDE ES PROPIEDAD DE NOCTURNO DESIGN BLOG
Y ESTÁ PROHIBIDA SU VENTA Y REPRODUCCIÓN.
CONSULTA LOS TÉRMINOS Y CONDICIONES EN EL SIGUIENTE LINK
[HTTPS://NOCTURNODESIGNBLOG.COM/TERMINOS-Y-CONDICIONES/](https://nocturnodesignblog.com/terminos-y-condiciones/)

VERSIÓN 1.0 JUNIO 2023



NOCTURNO® DESIGN BLOG

FORRO MÁQUINA BORDADORA JANOME MC550E

CÓMO ARMAR EL MOLDE:

1. Imprime las hojas en tamaño carta, A4 o legal con el formato de impresión tamaño real.
2. Recorta por la línea punteada.
3. Pega las hojas según el diagrama.
4. Recorta todas las piezas.

IMPORTANTE: Todas las piezas incluyen margen de costura de 1cm



Puedes ver más información de cómo imprimir los moldes escaneando este código QR con la cámara de tu celular:



ANTES DE IMPRIMIR EL MOLDE:

Antes de imprimir todo el molde realiza la siguiente prueba de impresión. Si el cuadrado no mide 5cm X 5cm, debes cambiar los ajustes de impresión para que el molde quede impreso con las medidas correctas.

PRUEBA DE IMPRESIÓN:
ESTE CUADRADO DEBE
MEDIR 5CM X 5CM

1



NOCTURNO®
DESIGN BLOG

**FORRO MÁQUINA BORDADORA
JANOME MC550E
LATERAL
X2 EN TELA**

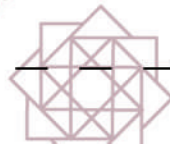
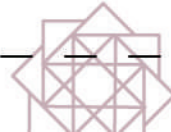
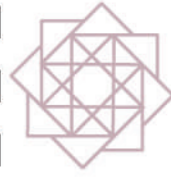
**CORTAR CUERPO DEL FORRO DE
97.4CM DE LARGO X 58CM DE ANCHO
(O EL ANCHO DE TU MÁQUINA + 4CM)
LAS MEDIDAS INCLUYEN MARGEN DE COSTURA**

Este molde es propiedad de Nocturno Design Blog ®. Únicamente para uso personal. Prohibida su venta y reproducción.

2

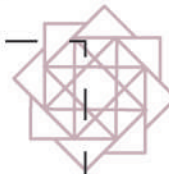
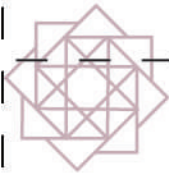


NOCTURNO
DESIGN



Este molde es propiedad de Nocturno Design Blog®. Únicamente para uso personal. Prohibida su venta y reproducción.

3



FORRO MÁQUINA BORDADORA

JANOME MC550E

ABERTURA SUPERIOR

X1 EN TELA

NOCTURNO®
DESIGN BLOG



NOCTURNO®
DESIGN BLOG

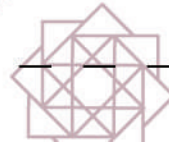
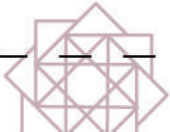
FORRO MÁQUINA BORDADORA

JANOME MC550E

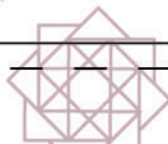
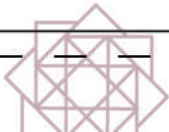
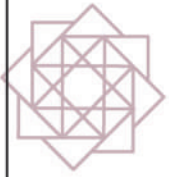
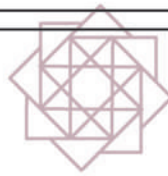
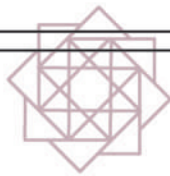

PLANTILLA BRAZO

CORTAR SOBRE EL

CUERPO DELFORRO



4



Este molde es propiedad de Nocturno Design Blog®, Únicamente para uso personal. Prohibida su venta y reproducción.

ESTE MOLDE ES GRATIS

ESTE MOLDE ES GRATIS

ESTE MOLDE ES GRATIS

ESTE MOLDE ES GRATIS

ESTE MOLDE ES GRATIS

ESTE MOLDE ES GRATIS

WWW.NOCTURNODESIGNBLOG.COM

WWW.NOCTURNODESIGNBLOG.COM

WWW.NOCTURNODESIGNBLOG.COM

WWW.NOCTURNODESIGNBLOG.COM

WWW.NOCTURNODESIGNBLOG.COM

WWW.NOCTURNODESIGNBLOG.COM

WWW.NOCTURNODESIGNBLOG.COM

PROHIBIDA SU VENTA Y REPRODUCCIÓN.

PROHIBIDA SU VENTA Y REPRODUCCIÓN.

PROHIBIDA SU VENTA Y REPRODUCCIÓN.

PROHIBIDA SU VENTA Y REPRODUCCIÓN.

ESTE MOLDE ES GRATIS.

ESTE MOLDE ES GRATIS.

ESTE MOLDE ES GRATIS.

ESTE MOLDE ES GRATIS.

ESTE MOLDE ES GRATIS.

ESTE MOLDE ES GRATIS.

ESTE MOLDE ES GRATIS.

ESTE MOLDE ES GRATIS.

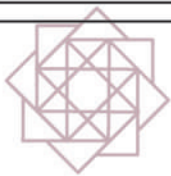
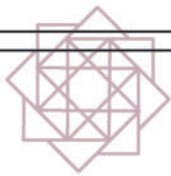
ESTE MOLDE ES GRATIS.

ESTE MOLDE ES GRATIS.

ESTE MOLDE ES GRATIS.

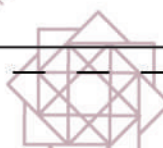
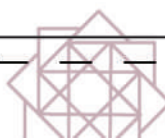
ESTE MOLDE ES GRATIS.

5

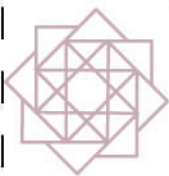


NOCTURNO®
DESIGN BLOG

FORRO MÁQUINA BORDADORA
JANOME MC550E
LATERAL BRAZO
X2 EN TELA



6



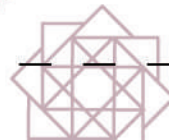
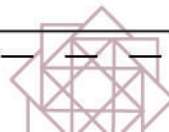
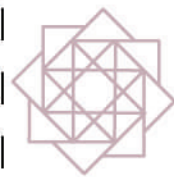
NOCTURNO®
DESIGN BLOG

FORRO MÁQUINA BORDADORA

JANOME MC550E

BRAZO

X2 EN TELA



Este molde es propiedad de Nocturno Design Blog®. Únicamente para uso personal. Prohibida su venta y reproducción.

ESTE MOLDE ES GRATIS. PROHIBIDA SU VENTA Y REPRODUCCIÓN. WWW.NOCTURNODESIGNBLOG.COM