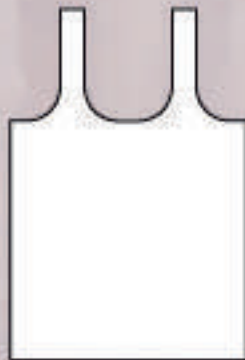




NOCTURNO®
DESIGN BLOG

USO LIBRE
BOLSA PLEGABLE PARA LAS COMPRAS



**PUEDES UTILIZAR ESTE MOLDE PARA HACER
COSAS PARA TI O PARA VENDER.**
**ESTE MOLDE ES PROPIEDAD DE NOCTURNO DESIGN BLOG
Y ESTÁ PROHIBIDA SU VENTA Y REPRODUCCIÓN.**
CONSULTA LOS TÉRMINOS Y CONDICIONES EN EL SIGUIENTE LINK:
[HTTPS://NOCTURNODESIGNBLOG.COM/TERMINOS-Y-CONDICIONES/](https://nocturnodesignblog.com/terminos-y-condiciones/)

VERSIÓN 1.0 AGOSTO 2024



NOCTURNO®
DESIGN BLOG

MOLDE BOLSA PLEGABLE

Bolsa para las compras, plegable, con estuche

CÓMO ARMAR EL MOLDE:

1. Imprime las hojas en tamaño carta, A4 o legal con el formato de impresión tamaño real.
2. Reorta por la línea punteada.
3. Pega las hojas según el diagrama.
4. Recortar las piezas del molde.

* Para hacer esta bolsa necesitas 2m de sesgo o cinta bias.

Puedes ver más información de cómo imprimir los moldes escaneando este código QR con la cámara de tu celular:

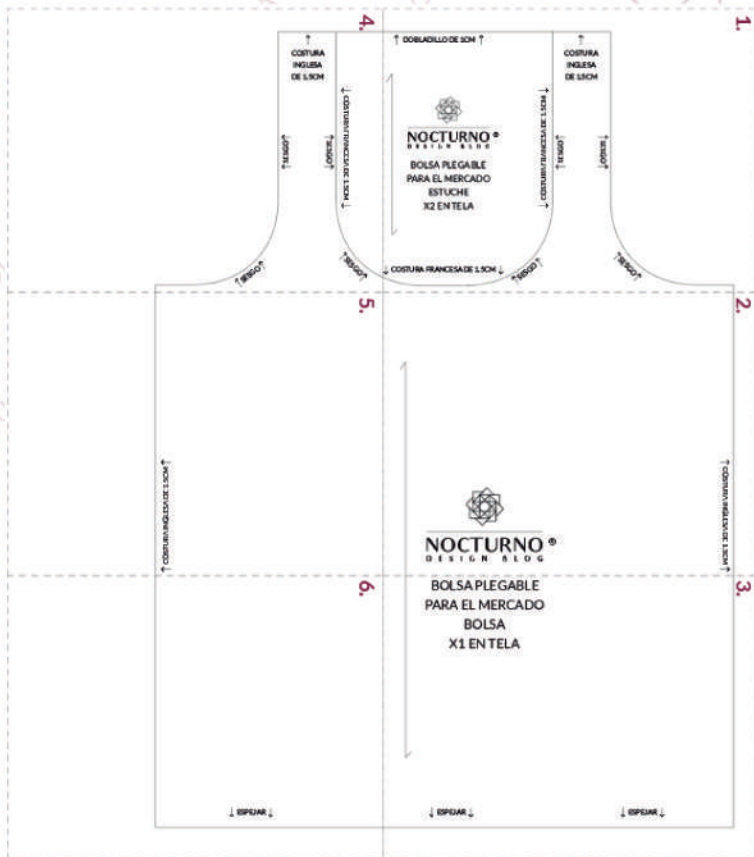


Importante: El margen de costura de este molde es de 1.5cm y todas las piezas ya lo incluyen.

ANTES DE IMPRIMIR EL MOLDE:

Antes de imprimir todo el molde realiza la siguiente prueba de impresión. Si el cuadrado no mide 5cm X 5cm, debes cambiar los ajustes de impresión para que el molde quede impreso con las medidas correctas.

PRUEBA DE IMPRESIÓN:
ESTE CUADRADO DEBE
MEDIR 5CM X 5CM

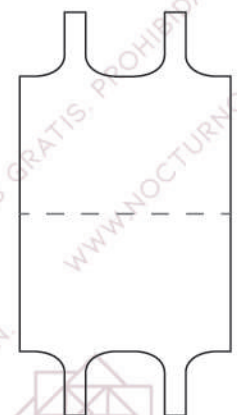
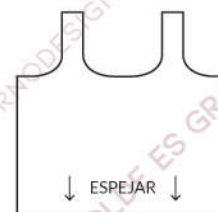


¿QUÉ SIGNIFICA ESPEJAR EL MOLDE?

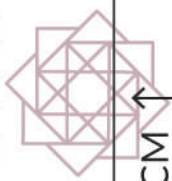
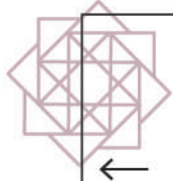
Al momento de hacer todos los moldes de Nocturno Design Blog me aseguro de que éstos quepan en la menor cantidad de hojas posible para que ustedes no gasten tanto papel a la hora de imprimir los moldes. Para esto, en ocasiones solo les doy la mitad del molde (como es el caso de éste). Así que, para obtener el molde completo deben espejar las piezas de la siguiente manera:

Molde original:
(sin espejar)

Molde completo:
(espejado)



1.



NOCTURNO[®]
DESIGN BLOG

**BOLSA PLEGABLE
PARA EL MERCADO
ESTUCHE
X2 EN TELA**

↑ DOBLADILLO DE 1CM ↑

↑ COSTURA INGLESA DE 1.5CM ↑

↑

COSTURA FRANCESA DE 1.5CM

↓ SESGO ↓

↑ SESGO ↑

↓ SESGO ↓

↓ COSTURA FRANCESA DE 1.5CM ↓

↑ SESGO ↑

2.

↑ COSTURA INGLESA DE 1.5CM ↑



NOCTURNO[®]
DESIGN BLOG

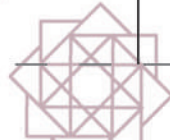
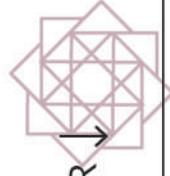
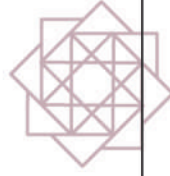
Este molde es propiedad de Nocturno Design Blog® Únicamente para uso personal. Prohibida su venta y reproducción.

ESTE MOLDE ES GRATIS. PROHIBIDA SU VENTA Y REPRODUCCIÓN. WWW.NOCTURNODESIGNBLOG.COM

BOLSA PLEGABLE PARA EL MERCADO

BOLSA X1 EN TELA

3.



↓ ESPEJAR ↓

↓ ESPEJAR ↓

4.

COSTURA
INGLESA
DE 1.5CM

COSTURA FRANCESA DE 1.5CM

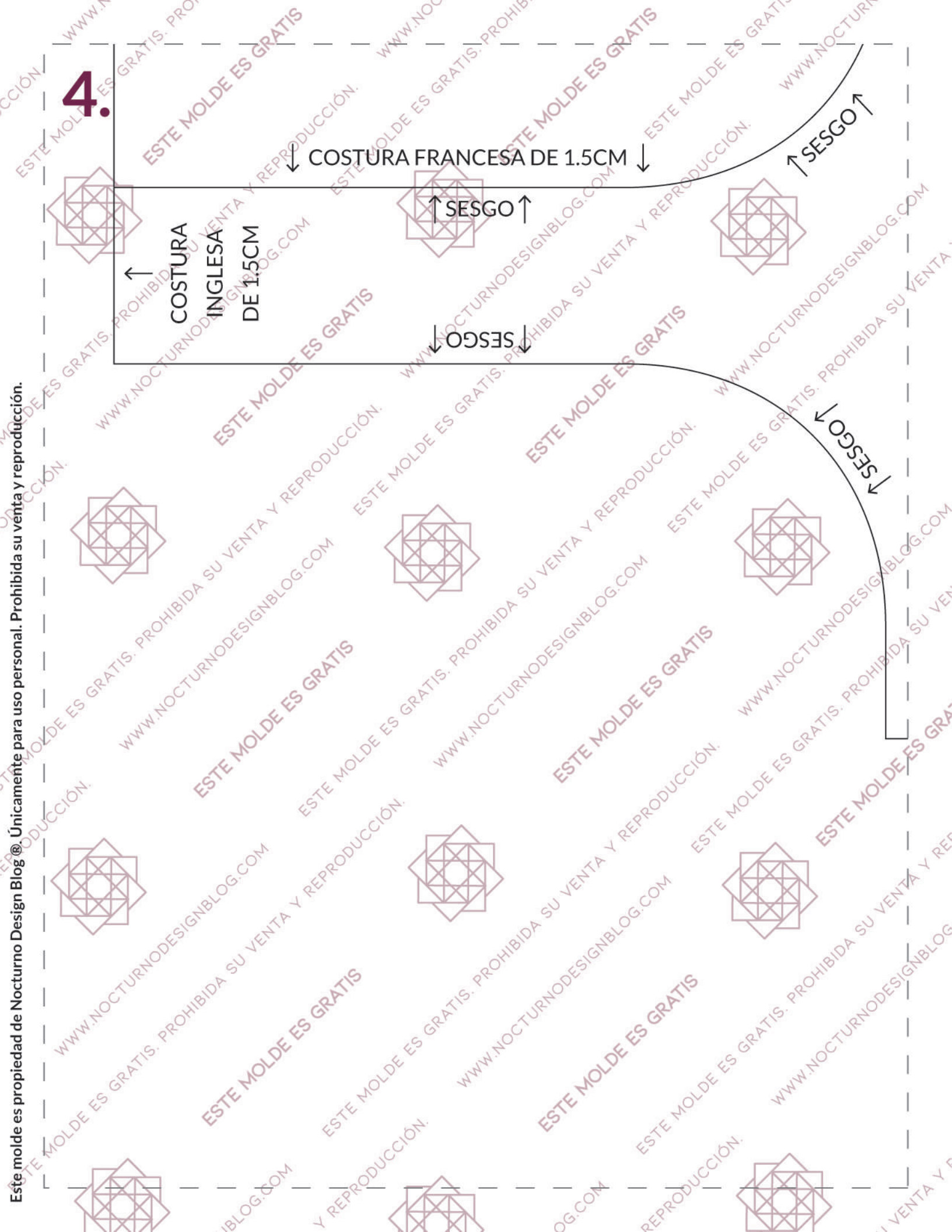
↑ SESGO ↑

↓ SESGO ↓

↑ SESGO ↑

↓ SESGO ↓

Este molde es propiedad de Nocturno Design Blog® Únicamente para uso personal. Prohibida su venta y reproducción.



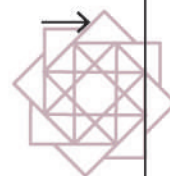
5.



↓ COSTURA INGLESA DE 15CM



6.



ESPEJAR ↓



ESTE MOLDE ES GRATIS. PROHIBIDA SU VENTA Y REPRODUCCIÓN. WWW.NOCTURNODESIGNBLOG.COM